

SAVJETI ZA SIGURNOST VOZAČA

U HITNIM SLUČAJEVIMA: MJERE KOJE JE POTREBNO PODUZETI



*Ako svjetla na željezničko-
cestovnom prijelazu počnu
bljeskati dok ga prelazite,
nastavite voziti*



*Ako vaše vozilo zapne
između branika, prođite
vozilom između njih
i slomite ih*



*Evakuirajte sve putnike
iz vozila u kvaru i brzo
se udaljite*



Hitno nazovite pomoć



INTERNATIONAL UNION
OF RAILWAYS



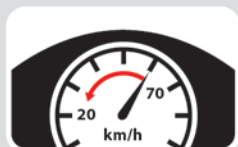
www.iru.org
www.uic.org
www.ole.ee/en

AUTOBUSA

SIGURNO PRELAŽENJE: POTREBNO JE POŠTIVATI OPĆE UVJETE



Pripremite se na nailazak na željezničko-cestovni prijelaz



Usporite



Poštujte cestovne prometne znakove i signale



Kod znaka STOP: STANITE, pogledajte u oba smjera i pažljivo oslušajte



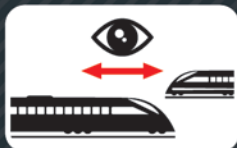
Stanite na određenoj udaljenosti prije oznaka i prometnih znakova za željezničko-cestovni prijelaz



Imajte u vidu prometne gužve



Nikada nemojte stati na pruzi



Očekujte vlak iz bilo kojeg smjera



Ne vozite cik-cak između branika



Pričekajte da sva upozorenja završe i da se branici potpuno podignu

SIGURNO PRELAŽENJE: POTREBNO JE POŠTIVATI OSTALE UVJETE



Prilagodite svoju vožnju vremenskim uvjetima



Imajte u vidu dužinu svog vozila



Poštujte mjerodavnu visinu slobodnog profila



Poštujte mjerodavnu širinu slobodnog profila

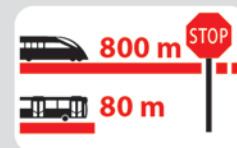


Poštujte topografiju željezničko-cestovnih prijelaza

POSEBNI SAVJETI ZA KOMERCIJALNA VOZILA



Isključite radio



Imajte u vidu da se vlak ne može odmah zaustaviti



Imajte u vidu da vlak ima puno veću masu od autobusa



Imajte u vidu da je vlak širi od tračnica